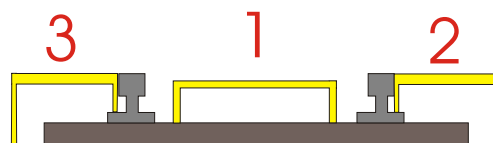
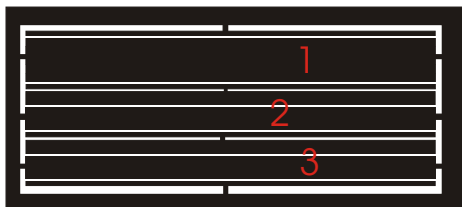


Notice de pose du platelage produit Rotomagus

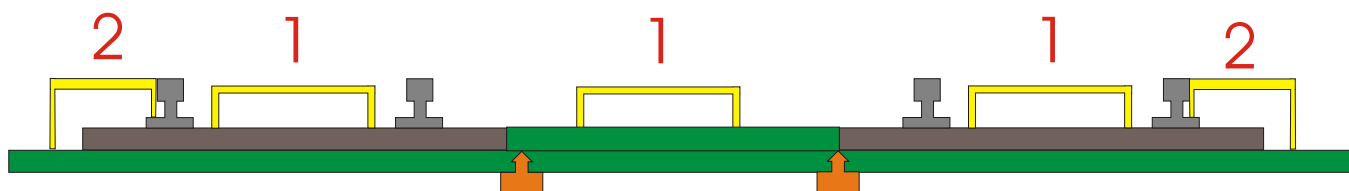
1- pour une voie de circulation

Pièce 1 détacher la pièce replier les bords vers l'intérieur, placer celle-ci au milieu de la voie, faire correspondre les boulons aux traverses.

Pièce 2 et 3 détacher les pièces replier les bords vers l'intérieur, placer celle-ci aux cotés de la voie, faire correspondre les boulons aux traverses.



2- pour deux voies de circulation



Pour deux voies, faire un remplissage en les voies

